

お申込み方法

お申込みの流れ

STEP 1 写真を用意

STEP 2 発注票に記入・送付

送付いただくものとしては、
写真・発注票・文字やレイアウトの指定など、作成に必要なものとなります。

STEP 3 料金を郵便局よりお振り込み

(前払いの方) 発注票のお支払い欄にて、前払いを選択した方は下記の口座まで料金をお振り込みください。料金表にて料金の算出が難しい場合には、お送りいただく発注票の見積り希望覧に印をしてください。折り返しお見積りさしあげます。

↓ 版下(データ)作成2~3日

STEP 4 校正でレイアウト確認

お客様の原稿を基に当店で版下を作ります。版をFAX又は郵送又はe-mailにて確認していただけます。変更有無のご返事をいただいでからおおよそ8~10日間(当店休業は除く)前後にて完成となります。

※校正は発注票の校正希望欄に印をした方のみ。
※作成期間は混雑状況、長期休暇(年末年始・GW・お盆)などにより変わります。ポストに投函してからトータル2週間以上を想定ください。

↓ (後払いの方)

発注票のお支払い欄に、「商品受取時宅配業者に手渡しで支払い」を選択した方は商品受取時に代金をお支払い下さい。「商品受け取り後14日以内に振込み」を選択した方は14日以内に振り込みにてお支払いください。(お振込み手数料はご負担ください。)

お申込み先(原稿送付&送金)

原稿送付先 〒370-3602
群馬県北群馬郡吉岡町大久保630-15
キュービック 美術印刷係

送金先(郵便局) 口座番号 00350-7-5525
加入者名 キュービック

※お振込の確認には最短で3~4日かかります。
※お振込み手数料はご負担ください。
※5525は右詰めでご記入下さい。

送金先(銀行) トウワキンコウ シブカワシテン フツ
東和銀行 渋川支店 普通 574114
加入者名 キュービック

※お振込み手数料はご負担ください。
※ATM等自動的に口座名が表示される機器の場合、キュービック代表者氏名(ヤトウゲヒサン)のみ表示されることがございますが、そのまま手続きをお願い申し上げます。



キュービックワンドットコムのご案内

<https://www.qbic1.com>

個展・展覧会カラーはがき印刷、大判ポスター、1色印刷案内状を中心に、注文~お支払いまで簡単便利な激安印刷通販のキュービック。驚くほど簡単お申込で、印刷の知識も必要ありません。デザインもお任せからこだわりのご指示まで、専属デザイナーがあなたのご要望に応じて作ります。印刷前に版を無料確認できるので安心です。

展覧会に カラー案内はがき
最適 選べる用紙 選べるサイズ

展覧会の告知に
大判ポスター
選べるサイズ 1枚から

個人向け
1色案内状
選べる用紙

事業向け
1色案内状
選べる用紙

名刺

各種はがき

踊り・ピアノ等
プログラム
選べるサイズ・折り

他印刷全般

あなたの身近な印刷ショップ



展覧会・発表会に

さらにバージョンアップ

当社は展覧会関連の印刷の専門店です。
画廊・ミュージアム・デパート等、展覧会や発表会を行う
法人・個人に製品をおさめておりますが、
特にご好評いただいております印刷システムをご案内さしあげます。
この商品は美術印刷の経験を生かして高度に規格化し、
コストパフォーマンスがきわめて高い製品と自負しております。
展覧会・発表会を開催のときにはぜひご検討いただき、
ご利用いただきますようお願いいたします。

仕様 選択方式だから自由度が高い!

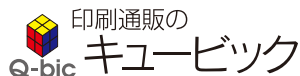
●マット案内はがき(つや消し)

寸法: 100×148mm他選択
色数: 4C×2C
印刷インキ: 4C面=4Cインク
2C面=指定色(変更不可)
用紙: 220g相当(変更不可)
部数: 選択

●名刺 つや消しタイプ

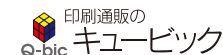
寸法: 55mm×91mm
色数: 選択
用紙: 用紙: つや消しマット菊125kg
(変更不可)
枚数: 選択

当社サイトもご活用下さい <https://www.tenrankai.jp>



〒370-3602 群馬県北群馬郡吉岡町大久保630-15

TEL. 0279-30-5559 FAX. 0279-55-0817



マット案内はがき印刷(つや消しタイプ)

サイズ	サイズ詳細
通常	100mm×148mm
ワイド	105mm×148mm
大判	110mm×230mm

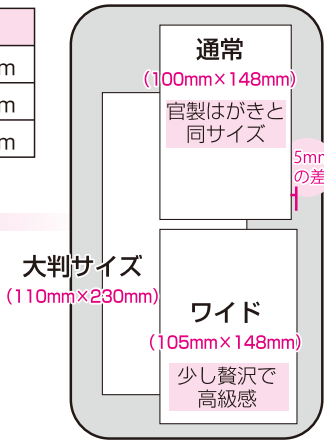
特徴

1 当社は印刷屋さんからもご発注いただいている展覧会用印刷専門ショップ。いわば印刷の産地直送。営業経費など、余分な上乗せがなく、規格化することによりこの価格を実現。

2 より高品質な仕上がりを求めて、常に最新のソフトウェアとハードウェア環境の構築をしております。そのため、早くからデータ入稿に対応しているの、同業他社様からの受注もごさいます。

3 白色度、平滑度がとても高いプレミアムマット紙を使用。印刷用の練りインクをしっかりと受け止め、ありがちなインクの滲みを減らし、つや消しでは苦手とする写真映えを高めました。


4 紙厚も220kgと、当社光沢はがきに比べて約120%アップ。注目度とともに高級感があります。ポストカードから展覧会の案内まで、幅広くご利用いただけます。



名刺印刷(つや消しタイプ)

サイズ 91mm × 55mm **用紙** マット125kg

名刺(つや消しタイプ)用紙見本貼付け欄



発注票 (マット案内はがき/名刺)

※下記住所に納品時発送いたします。お振込人の名称は同一名にしてください。

会社・団体名		印 ←
氏名		←必ず捺印ください
所在地		
電話番号		
FAX番号		
e-mail		

下記のとおり発注いたします

- ▶校正(印刷前の版確認) FAX 郵送 e-mail 校正必要なし
- ▶マット案内はがき 通常サイズ ワイドサイズ 大判はがきサイズ
- ▶名刺印刷 片面1色 片面カラー 両面印刷
- ▶印刷部数 _____ 枚印刷
- ▶有料オプション なし プリント写真複数使用 地図作成 納品先複数
※名刺の有料用紙オプションは別途見積り、加算。
- ▶お支払い _____ 円【商品価格(+有料オプション)】
 月 _____ 日郵便局より振込み(済み・予定)
 商品受取時宅配業者に手渡しで支払い(代引き)
 商品受け取り後14日以内に振込み
- ▶見積 希望 ※原稿確認後お知らせ。 名刺の有料用紙オプション見積・見本請求 ※用紙のご希望を伺った後、お見積り・見本を送付。
- ▶キュービックホームページへの制作例掲載 許可 許可しない

マット案内はがき記入欄

ご要望 _____

案内はがきの切手枠

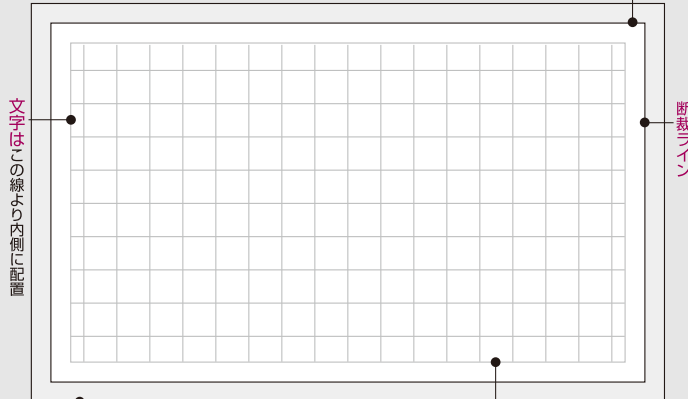
チェックない場合は標準切手枠1or2になります。

<input type="checkbox"/> 料金別納郵便	<input type="checkbox"/> 料金後納郵便	<input type="checkbox"/> 標準切手枠1	<input type="checkbox"/> 標準切手枠2
---------------------------------	---------------------------------	---------------------------------	---------------------------------

名刺記入欄

ご要望 _____

- 選べるデザイン!
- 可能な限り下の手書き原稿に忠実に
- 少し変えてもOK **仕上がりサイズ 91×55mm**
- プロにおまかせ

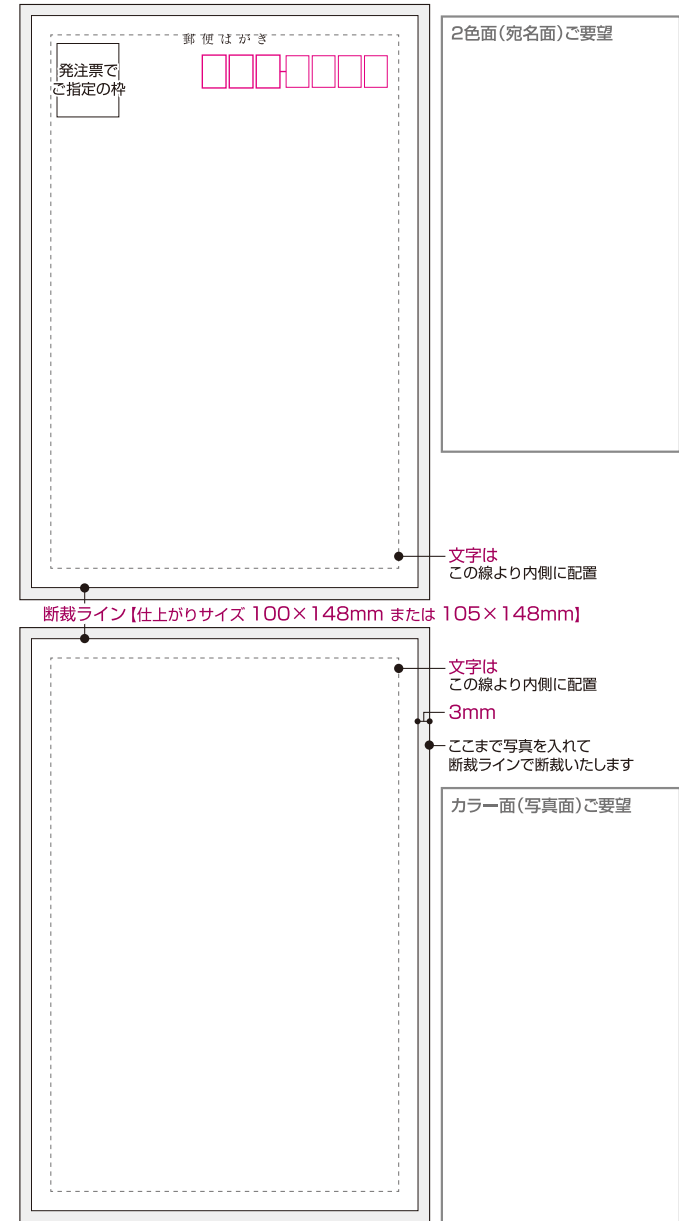


ここまで写真を入れて断裁ラインで断裁いたします。

文字はこの線より内側に配置

案内はがき用レイアウト指定紙

★レイアウトのご希望がある場合にご記入ください。大判サイズ等、この指定紙に間に合わない場合は別紙をご用意ください。



お申込の際にお送りいただくもの

- 発注票(当用紙左側) 写真(デジカメデータorプリントorポジ)
- 文字指定紙(あればご用意ください)
- レイアウト指定紙(あればご用意ください)